



Estanterías estándar

HIGIENICAS:

- Superficie lisa y no porosa
- Fabricadas con resinas plásticas de alta calidad.
- Evitan la condensación.
- No se oxidan
- Cantos redondeados para evitar accidentes.


RESISTENTES:

- Resistencia a la carga 400 kg./m²
- Temperaturas desde -40° C a 80° C.
- Inalterables a ácidos, aceites, grasa y humedades.
- No se manchan con el uso de detergentes.
- Clasificación: M1 según norma UNE 23727


VERSÁTILES:

- Ampliables con nuevos elementos.
- Amoldables fácilmente a nuevas alturas.
- Módulos especialmente diseñados, para un mejor aprovechamiento de las esquinas.
- Accesorios para diferentes utilidades.

CONSULTENOS CUALQUIER MEDIDA ESPECIAL



Montaje.



Dos montantes.



Tres montantes.



Encaje en "L".

ESTANTERÍAS GAMA ESTÁNDAR / ESQUINALES

ESQUEMA	SUPERFICIE RANURADA (LUZ 57 mm.)				COLORES	
	REFERENCIA	MEDIDAS (L x A x H)	ESTANTES	PLACAS	TUBO	TAPONES
	A4004/5 A5004/5 A6004/5	1000 x 400 x 1500/1745 1000 x 500 x 1500/1745 1000 x 600 x 1500/1745	4/5	Ver accesorios	GRIS BEIGE BLANCO	MARRÓN NEGRO
	B4004/5 B5004/5 B6004/5	1200 x 400 x 1500/1745 1200 x 500 x 1500/1745 1200 x 600 x 1500/1745	4/5	Ver accesorios	GRIS BEIGE BLANCO	MARRÓN NEGRO
	C4004/5 C5004/5 C6004/5	1500 x 400 x 1500/1745 1500 x 500 x 1500/1745 1500 x 600 x 1500/1745	4/5	Ver accesorios	GRIS BEIGE BLANCO	MARRÓN NEGRO
	D4004/5 D5004/5 D6004/5	2000 x 400 x 1500/1745 2000 x 500 x 1500/1745 2000 x 600 x 1500/1745	4/5	Ver accesorios	GRIS BEIGE BLANCO	MARRÓN NEGRO
	LAS ESQUINAS SE COMPONEN DE UNA ESTANTERÍA ESTÁNDAR (BASE) Y OTRA ADOSADA A ESTA (ENCAJE); ES NECESARIO SABER SI EL ENCAJE SE REALIZA A LA IZQUIERDA O A LA DERECHA DE LA BASE; LAS MEDIDAS A TENER EN CUENTA SON LAS EXTERIORES.				GRIS BEIGE BLANCO	MARRÓN NEGRO

Nota: Luz entre barras 57 mm. - Luz entre estantes 400 mm. para 4 estantes y 350 mm. para 5 estantes



Estanterías - otras versiones

Módulos diseñados para adaptarse a cualquier necesidad. Se montan con mucha facilidad sin precisar elementos metálicos. Su ligereza permite desplazarlas fácilmente. Nuestro sistema de fabricación nos permite ofrecerles:


- ALTURAS ESPECIALES
- LARGOS ESPECIALES
- ANCHOS ESPECIALES
- FORMAS ESPECIALES
- APLICACIONES ESPECIALES



Placa Polietileno.



Estantería inclinada.



Estante vacío.

**CONSULTENOS
CUALQUIER
MEDIDA ESPECIAL**

ESTANTERÍAS INCLINADAS

ESTANTERÍAS INCLINADAS					COLORES	
ESQUEMA	SUPERFICIE RANURADA (LUZ 57 mm.)				COMBINACIÓN STANDARD	
	AI7004 CI7004 DI7004	1000 x 726 x 1729 1500 x 726 x 1729 2000 x 726 x 1729	4 4 4	Ver accesorios	GRIS BEIGE BLANCO	MARRÓN NEGRO

ESTANTERÍAS SIN ESTANTE INFERIOR

ESTANTERÍAS SIN ESTANTE INFERIOR					COLORES	
ESQUEMA	SUPERFICIE RANURADA (LUZ 57 mm.)				COMBINACIÓN STANDARD	
	AV5004/5 AV6004/5 BV5004/5 BV6004/5 CV5004/5 CV6004/5 DV5004/5 DV6004/5	1000 x 500 x 1500/1745 1000 x 600 x 1500/1745 1200 x 500 x 1500/1745 1200 x 600 x 1500/1745 1500 x 500 x 1500/1745 1500 x 600 x 1500/1745 2000 x 500 x 1500/1745 2000 x 600 x 1500/1745	4/5 4/5 4/5 4/5 4/5 4/5 4/5 4/5	Ver accesorios	GRIS BEIGE BLANCO	MARRÓN NEGRO



Barras de cuelgue.



Superficie llana.



Patas regulables.



Ruedas de plástico.



Placas PVC Expandido.

PLACAS

PLACAS PARA ESTANTERIAS STANDARD

ESQUEMA	REFERENCIA	PARA ESTANTERIAS	CANTIDAD POR ESTANTE	GROSOR	MATERIAL	COLOR
	PLxxxx PLxxxx PLxxxx	< de 1201 mm. > de 1200 mm. > de 2400 mm.	1 2 3	3 mm. 3 mm. 3 mm.	Poliétileno Poliétileno Poliétileno	Blanco Blanco Blanco

RUEDAS Y PATAS REGULABLES

RUEDAS

ESQUEMA	REFERENCIA	SOPORTE	FRENO	Ø	CARGA	COLOR
	RO125CISF RO125CICF RO125PLSF RO125PLCF	Cincada Cincada Plástico Plástico	NO SI NO SI	125 mm. 125 mm. 125 mm. 125 mm.	125 kg. Rueda 125 kg. Rueda 125 kg. Rueda 125 kg. Rueda	Gris Gris Gris Gris

PATAS REGULABLES

ESQUEMA	REFERENCIA	MATERIAL	Ø	ALTURA MIN.	ALTURA MAX.	COLOR
	PCNPENG	METÁLICA + PE	40 mm.	75 mm.	100 mm.	GRIS BEIGE BLANCO



Aplicaciones especiales

Se acoplan a cualquier distribución de espacio.
 Sobre pedido, se construyen en cualquier medida.
 Se pueden adaptar a los obstáculos (maquinaria, muros, columnas, etc...).



Cultivo Micro-algas.



Hospital militar de campaña.



Laboratorios.



Estanterías inclinadas para cárnicas.



Mesas de trabajo.



Supermercados.

ESTANTERÍAS CON BARRA PARA COLGAR

ESQUEMA	REFERENCIA	MEDIDAS (L x A x H)	SUPERFICIE RANURADA (LUZ 57 mm.)		COLORES	
			ESTANTES	PLACAS	COMBINACIÓN STANDARD	
					TUBOS	TAPONES
	AP4003/4	1000 x 400 x 1500/1745	3/4	Ver accesorios	GRIS BEIGE BLANCO	MARRÓN NEGRO
	AP5003/4	1000 x 500 x 1500/1745	3/4			
	BP4003/4	1200 x 400 x 1500/1745	3/4			
	BP5003/4	1200 x 500 x 1500/1745	3/4			
	CP4003/4	1500 x 400 x 1500/1745	3/4			
	CP5003/4	1500 x 500 x 1500/1745	3/4			
	DP4003/4	2000 x 400 x 1500/1745	3/4			
	DP5003/4	2000 x 500 x 1500/1745	3/4			

ESTANTES ADICIONALES

ESTANTES STANDARD

ESTANTE ADICIONAL + MONTANTES "H"	SE PUEDEN AÑADIR TANTOS ESTANTES COMO SE DESEE.
-----------------------------------	---

ESTANTES CON BARRA REFORZADA DE CUELQUE

ESTANTE CON BARRA	PREVISTO PARA EL CUELQUE DE GANCHOS O PERCHAS, REFORZADO CON ALUMINIO EN SU INTERIOR
-------------------	--