




Elementos para piscina



Carro plegable.



CS 1100 RP



Cambiador bebés.



CP 1200 RP



Puerta.

APLICACIONES
ESPECIALES
CONSÚLTENOS


ELEMENTOS DE PISCINA

CARROS DE PISCINA


ESQUEMA	REFERENCIA	MEDIDAS L x A x H	COLOR TUBO	COLOR TAPÓN	CARACTERÍSTICAS
	CA1100RC CA1100RP CP1200RC CP1200RP	1100 x 900 x 850 1100 x 900 x 850 1200 x 900 x 850 1200 x 900 x 850	GRIS BEIGE BLANCO	MARRÓN NEGRO	Sin puerta ruedas cincadas Sin puerta ruedas de poliamida Con puerta ruedas cincadas Con puerta ruedas de poliamida
	CS1100RC CS1100RP CS1200RC CS1200RP	1100 x 1000 x 990 1100 x 1000 x 990 1200 x 1000 x 990 1200 x 1000 x 990	GRIS BEIGE BLANCO	MARRÓN NEGRO	Sin puerta, ruedas cinc. luz ent. barras 109 mm. Sin puertas, ruedas poli. luz ent. barras 109 mm. Con puerta, ruedas cinc. luz ent. barras 109 mm. Con puertas, ruedas poli. luz ent. barras 109 mm.

Los modelos CS se pueden suministrar plegables, con el fondo extraíble, (para reducir el coste de transporte).

FUNNOELDL E BOX

ESQUEMA	REFERENCIA	MEDIDAS L x A x H	COLOR TUBO	COLOR TAPÓN	MEDIDAS ÚTILES
	FBOX690	690 x 530 x 960	GRIS BEIGE BLANCO	MARRÓN NEGRO	555 x 395 x 795

ESTANTERÍA PARA TAPICES Y MATERIAL DIVERSO

ESQUEMA	REFERENCIA	MEDIDAS L x A x H	COLOR TUBO	COLOR TAPÓN	MEDIDAS ÚTILES
	PT200	2000 x 700 x 2405	GRIS BEIGE BLANCO	MARRÓN NEGRO	6 Alojamiento de 270 x 700 x 2150

Sobre demanda se pueden realizar estanterías especiales para cualquier tipo de aplicación o almacenaje de material de piscina (pelotas, flotadores, cinturones etc...)